



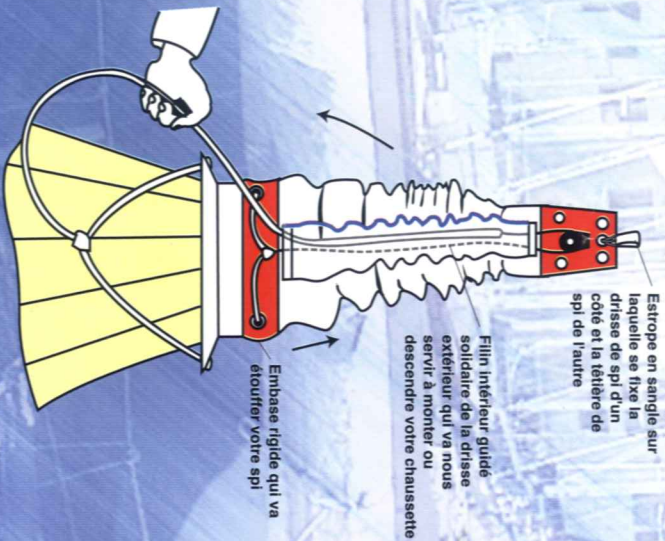
CHAUSSETTE À SPI



Facilitant à l'extrême les manoeuvres du spi, la chaussette Seam Tech s'utilise indifféremment avec les spis symétriques ou les spis asymétriques. Elle est dotée de nombreux perfectionnements exclusifs qui permettent de manoeuvrer facilement un spi quelles que soient sa forme ou sa surface.

La chaussette **Seam Tech** est indispensable pour :


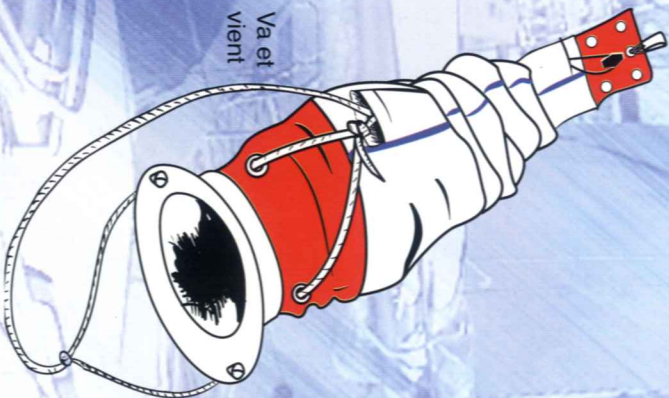
- les équipages réduits, même moyennement expérimentés
- les courses
- les spis de grande dimension



CARACTERISTIQUES

L'EMBASE

La forme ovale de l'embase rigide épouse la forme naturelle du spi : lors des manoeuvres de la chaussette, les lisières du spi empêchent l'embase de tourner sur elle - même. Le coulisement de la chaussette est facilité et le risque de vrillage durant la manoeuvre est supprimé.



LE FOURREAU

Le fourreau, fabriqué dans un tissu extra souple et aéré, permet au spi de sécher rapidement (la chaussette peut être hissée au port). Un conduit spécial est cousu le long du fourreau afin d'y faire circuler de manière séparée le cordage de

LA TÊTE

L'estrope en coupe ménage une place suffisante pour accumuler la chaussette retroussée de manière à ne pas affecter les performances du spi.

